

Lilla ordlistan

lathundar

Olika färgsystem

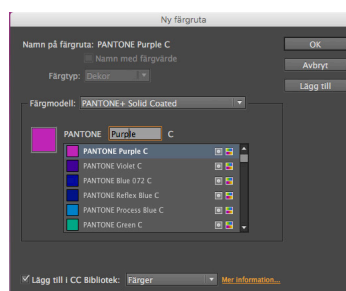
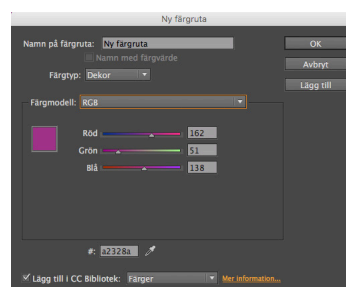
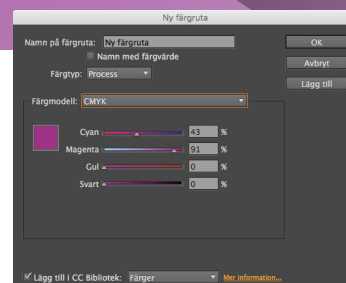
CMYK – för fyrfärgstryck. CMYK står för Cyan (blå), Magenta (röd), Yellow (gul) och Keycolor (svart). Det är de här färgerna man använder när man trycker 4-färg. När de olika färgerna trycks ovanpå varandra bildas de olika färgnyanserna.

RGB – till webben. Här använder man ett system baserat på rött, grönt och blått ljus för att skapa färgnyanserna. Detta är samma system som du ser på din tv, kamera eller mobil. Skulle du trycka en bild i färgskalan RGB får du vara beredd på att du kommer uppleva den blekare än den uppfattas på din bildskärm. RGB har nämligen en mycket större färgrymd än CMYK och bildens återgivning styrs av detta.

PMS – dekorfärg. Det tredje färgsystemet är ett system med "färdigblandade" färger. Varje färg har sin unika kod och dessa används vanligtvis i exempelvis en två-färgad logotype. Genom att bara behöva trycka med två färger behöver du bara göra två plåtar och vid riktigt stora upplagor kan detta löna sig prismässigt. Bland Pantonefärgerna hittar du också mer speciella färgtoner som exempelvis neonfärg, guld och silver. Dessa kan man till exempel komplettera med om man tryckt ett magasin i fyrfärg och vill ha något som sticker ut på framsidan. Däremot kan man inte trycka PMS-färger som CMYK.

Gripkanter och utfall. När man trycker måste maskinen man trycker i kunna ta tag i arken för att mata fram dem. Detta kallas för gripkant och där kan man inte trycka. Gripkanten för ett kuvert är 10mm, för vanliga ark vid offsettryck är gripkanten 12mm. Trycker du digitalt klarar du dig med en gripkant på 5mm.

Vill du inte ha en vit kant runt din trycksak får du göra ett utfall. Det betyder att du låter färgplattor och bilder gå 3 millimeter utanför själva dokumentet du arbetar i. Var noga med att skapa skärmärken så tryckeriet kan se var de ska renskära trycksaken när den är färdigtryckt. Då skär de bort allt vitt runt om och du kan få dina bilder och färger hela vägen ut till kanten. Lämna alltid minst 5 millimeter gärna 10 millimeter från ytterkant och in till de objekt som måste vara med så att de inte skärs bort.



Är det något du undrar över?

Du är alltid välkommen med dina frågor antingen på mejl eller telefon.
Svlegatan 4a | Svalöv | +46-708-23 33 19 | 0418-66 35 35 | info@jaboprint.se

JÄBO / **PRINT**